

Inspiron 15 5000 Series

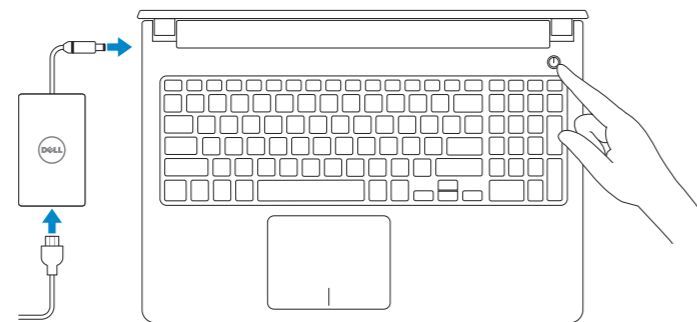
Quick Start Guide

Οδηγός γρήγορης έναρξης
Краткое руководство по началу работы
Priručnik za brzi start
מדריך התחלה מהירה



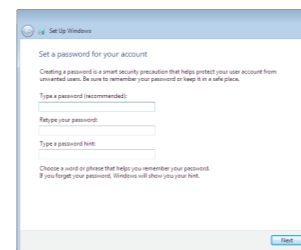
1 Connect the power adapter and press the power button

Συνδέστε τον προσαρμογέα ισχύος και πιέστε το κουμπί τροφοδοσίας
Подключите адаптер источника питания и нажмите на кнопку питания
Povežite adapter za napajanje i pritisnite dugme za napajanje
חבר את מתאם החשמל ולחץ על לחצן ההפעלה



2 Finish Windows setup

Τελειώστε την εγκατάσταση των Windows
Завершите установку Windows
Završite instalaciju operativnog sistema Windows
גמרת את התהליך של Windows



Set up password for Windows
Ρύθμιση κωδικού πρόσβασης για Windows
Установите пароль для Windows
Podesite lozinku za Windows
צור סיסמאות ל-Windows



Connect to your network
Συνδεθείτε στο δίκτυό σας
Подключитесь к сети
Povežite sa svojom mrežom
התחבר לרשת

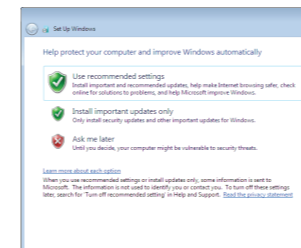
NOTE: If you are connecting to a secured wireless network, enter the password for the wireless network access when prompted.

ΣΗΜΕΙΩΣΗ: Αν πρόκειται να συνδεθείτε σε ασφαλές ασύρματο δίκτυο, πληκτρολογήστε τον κωδικό πρόσβασης στο ασύρματο δίκτυο όταν παρουσιαστεί η σχετική προτροπή.

ПРИМЕЧАНИЕ. В случае подключения к защищенной беспроводной сети при появлении подсказки введите пароль для доступа к беспроводной сети.

NAPOMENA: Ako se povezivanje vrši na zaštićenu bežičnu mrežu, unesite lozinku za pristup bežičnoj mreži kada se to od vas zatraži.

הערה: אם אתם מתחבר לרשת אלחוטית מאובטחת, הן את סיסמת הגישה לרשת האלחוטית כאשר תתבקש.



Protect your computer
Προστασία του υπολογιστή σας
Защитите свой компьютер
Zaštitite svoj računar
הגן על המחשב שלך

For more information

Για περισσότερες πληροφορίες | Дополнительная информация
Za više informacija | הוסיף מידע

To learn about the features and advanced options available on your computer, click **Start** → **All Programs** → **Dell Help Documentation**.

Αν θέλετε να μάθετε για τις δυνατότητες και τις προηγμένες επιλογές που έχετε στη διάθεσή σας στον υπολογιστή σας, κάντε κλικ στις επιλογές **Έναρξη** → **Όλα τα προγράμματα** → **Τεκμηρίωση βοήθειας από την Dell**.

Чтобы ознакомиться с функциями и дополнительными возможностями, доступными на данном компьютере, нажмите **Пуск** → **Все программы** → **Справочная документация Dell**.

Da biste saznali više o funkcijama i naprednim opcijama dostupnim na vašem računaru, kliknite na **Početak** → **Svi programi** → **Dell Help Documentation**.

כדי ללמוד לגבי המאפיינים והאפשרויות הזמינות במחשב שלך, הקלק על **התחל** → **כל תכניות** → **תיעוד עזרה Dell**.

Product support and manuals
Υποστήριξη και εγχειρίδια προϊόντων
Техническая поддержка и руководства по продуктам
Podrška i uputstva za proizvod
תמיכה ומדריכים למוצר
dell.com/support
dell.com/support/manuals

Contact Dell
Επικοινωνία με την Dell | Обратитесь в компанию Dell
Kontaktirajte Dell | Dell לא פנה
dell.com/contactdell

Regulatory and safety
Ρυθμιστικοί φορείς και ασφάλεια
Соответствие стандартам и технике безопасности
Regulatorne i bezbednosne informacije
תקנות ובטיחות
dell.com/regulatory_compliance

Regulatory model
Μοντέλο κατά τους ρυθμιστικούς φορείς
Модель согласно нормативной документации
Regulatorni model | Δגם תקינה
P51F

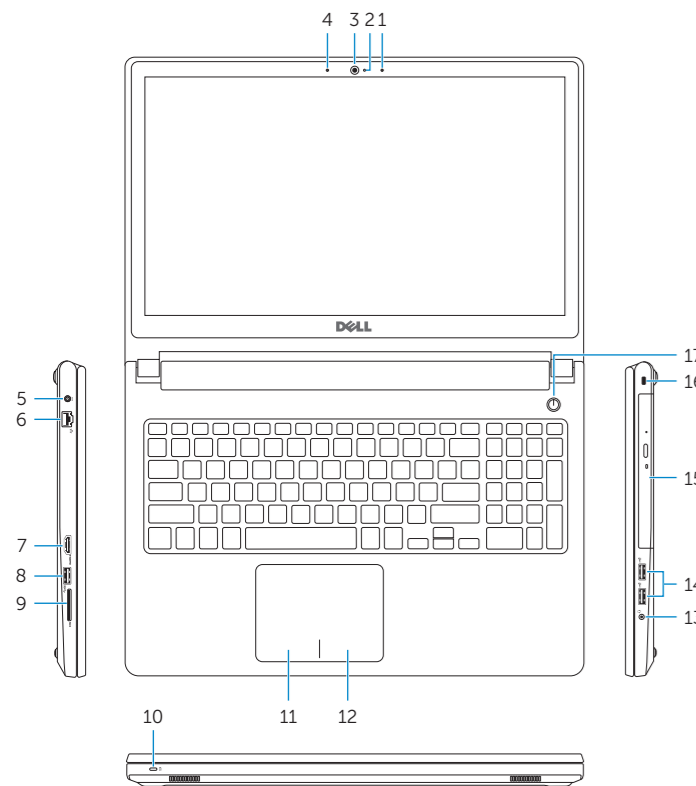
Regulatory type
Τύπος κατά τους ρυθμιστικούς φορείς
Тип согласно нормативной документации
Regulatorni tip | סוג תקינה
P51F002

Computer model
Μοντέλο υπολογιστή | Модель компьютера
Model računara | דגם מחשב
Inspiron 15-5555

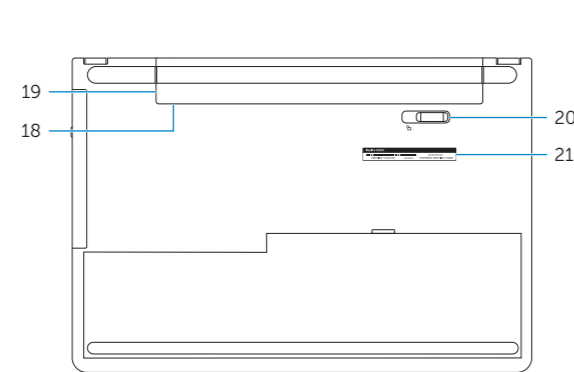


Features

Дυνατότητες | Компоненты | Funkcije | תכונות



- Right microphone
- Camera-status light
- Camera
- Left microphone
- Power-adapter port
- Network port
- HDMI port
- USB 3.0 port
- Media-card reader
- Power and battery-status light/hard-drive activity light
- Left-click area
- Right-click area
- Headset port
- USB 2.0 ports (2)
- Optical drive
- Security-cable slot
- Power button
- Regulatory label (in battery bay)
- Battery
- Battery-release latch
- Service Tag label



- Δεξί μικρόφωνο
- Λυχνία κατάστασης κάμερας
- Κάμερα
- Αριστερό μικρόφωνο
- Θύρα προσαρμογέα ισχύος
- Θύρα δικτύου
- Θύρα HDMI
- Θύρα USB 3.0
- Πρόγραμμα ανάγνωσης καρτών πολυμέσων
- Λυχνία τροφοδοσίας και κατάστασης μπαταρίας/Λυχνία δραστηριότητας σκληρού δίσκου
- Περιοχή αριστερού κλικ
- Περιοχή δεξιού κλικ
- Θύρα ακουστικών
- Θύρες USB 2.0 (2)
- Μονάδα οπτικού δίσκου
- Υποδοχή καλωδίου ασφαλείας
- Κουμπί τροφοδοσίας
- Ετικέτα ρυθμιστικών φορέων (στην υποδοχή της μπαταρίας)
- Μπαταρία
- Μάνταλο αποδέσμευσης μπαταρίας
- Ετικέτα εξυπηρέτησης

- Правый микрофон
- Индикатор состояния камеры
- камера
- Левый микрофон
- Порт адаптера питания
- Сетевой порт
- Порт HDMI
- Порт USB 3.0
- Устройство чтения карт памяти
- Индикатор питания и состояния аккумулятора/индикатор активности жесткого диска
- Область щелчка левой кнопкой мыши
- Область щелчка правой кнопкой мыши
- Порт для наушников
- Порты USB 2.0 (2)
- Оптический привод
- Гнездо защитного кабеля
- Кнопка питания
- Регламентирующая маркировка (в отсеке аккумулятора)
- Батарея
- Защелка аккумулятора
- Метка обслуживания

- Desni mikrofon
- Svetlo za status kamere
- Kamera
- Levi mikrofon
- Port adaptera za napajanje
- Mrežni port
- HDMI port
- USB 3.0 port
- Čitač medijskih kartica
- Svetlo za status napajanja i baterije/svetlo za aktivnost čvrstog diska
- Oblast levog klika
- Oblast desnog klika
- Port za slušalice
- USB 2.0 portovi (2)
- Optička disk jedinica
- Slot za zaštitni kabl
- Dugme za napajanje
- Regulatorna oznaka (u ležištu za bateriju)
- Baterija
- Reza za otpuštanje baterije
- Servisna oznaka

13. יציאת אוזניים
14. יציאות USB 2.0 (2)
15. כונן אופטי
16. חריץ כבל אבטחה
17. לחצן הפעלה
18. תווית תקינה (בתא הסוללה)
19. סוללה
20. בריח שחרור-סוללה
21. תווית תג שירות

1. מיקרופון ימני
2. נורית מצב מצלמה
3. מצלמה
4. מיקרופון שמאלי
5. יציאת מתאם חשמל
6. יציאת רשת
7. יציאת HDMI
8. יציאת USB 3.0
9. קורא כרטיסי מדיה
10. נורית מצב סוללה והפעלה/נורית פעילות כונן קשיח
11. אזור לחיצה שמאלי
12. אזור לחיצה ימני

Shortcut keys

Πλήκτρα συντόμευσης | Клавиши быстрого доступа

Tasterske prečice | מקשי קיצור

- | | |
|--|---|
| | Mute audio
Σίγαση ήχου Режим Без звука
Isključivanje zvuka השתק הצלילים
Decrease volume
Μείωση ακουστικής έντασης Уменьшение громкости
Smanjenje jačine zvuka החלש את עוצמת הקול |
| | Increase volume
Αύξηση ακουστικής έντασης Увеличение громкости
Povećanje jačine zvuka הגבר את עוצמת הקול
Play previous track/chapter
Αναπαραγωγή προηγούμενου κομματιού/κεφαλαίου
Воспроизведение предыдущей дорожки или раздела
Reprodukcija prethodne numere ili poglavlja
הפעל את הרצועה/הפרק הקודמים
Play/Pause
Αναπαραγωγή/Παύση Воспроизведение/Пауза
Reprodukcija/Pauziranje הפעלה/השהה |
| | Play next track/chapter
Αναπαραγωγή επόμενου κομματιού/κεφαλαίου
Воспроизведение следующей дорожки или раздела
Reprodukcija sledeće numere ili poglavlja
הפעל את הרצועה/הפרק הבאים
Switch to external display
Μετάβαση σε εξωτερική οθόνη Переключение на внешний дисплей
Prebacivanje na eksterni ekran עבור אל צג חיצוני |
| | Search
Αναζήτηση Поиск
Pretraga תפש
Toggle keyboard backlight (optional)
Εναλλαγή οπίσθιου φωτισμού πληκτρολογίου (προαιρετικά)
Переключение подсветки клавиатуры (заказывается дополнительно)
Promena pozadinskog osvetljenja tastature (opcionalno)
הפעלה/השבת תאורה אחורית של המקלדת (אופציונלי) |
| | Decrease brightness
Μείωση φωτεινότητας Уменьшение яркости
Smanjenje osvetljenja הפחת את רמת הבהירות |
| | Increase brightness
Αύξηση φωτεινότητας Увеличение яркости
Povećanje osvetljenja הגבר את רמת הבהירות |
| | Toggle Fn-key lock
Εναλλαγή κλειδώματος πλήκτρου Fn
Клавиша Fn - переключатель блокировки
Promena zaključavanja tastera Fn Fn מקש מעבד עלילת הלה |
| | Turn off/on wireless
Ενεργοποίηση/Απενεργοποίηση ασύρματης επικοινωνίας
Включение или выключение беспроводной сети
Promena zaključavanja tastera Fn Fn מקש מעבד עלילת הלה
Isključivanje/uključivanje bežične funkcije
הפעלה/השבת פעילות אלחוטי |
| | Sleep
Αναστολή λειτουργίας Переход в спящий режим
Spavanje שינה
Toggle between power and battery-status light/hard-drive activity light
Εναλλαγή μεταξύ λυχνίας τροφοδοσίας και λυχνίας κατάστασης μπαταρίας/λυχνίας δραστηριότητας σκληρού δίσκου
Переключение между индикатором питания и состоянием аккумулятора и индикатором активности жесткого диска
Prebacivanje između svetla za napajanje i svetla za status baterije/svetla za aktivnost čvrstog diska
עבור בין נורית מצב סוללה והפעלה/נורית פעילות כונן קשיח |
| | NOTE: For more information, see Specifications at dell.com/support.
ΣΗΜΕΙΩΣΗ: Για περισσότερες πληροφορίες, ανατρέξτε στην ενότητα Προδιαγραφές στον ιστότοπο dell.com/support .
ПРИМЕЧАНИЕ. Для получения дополнительной информации, см. раздел Характеристики на dell.com/support .
НАПОМЕНА: Dodatne informacije potražite u delu Specifikacije na dell.com/support .
הערה: לקבלת מידע נוסף, ראה מפרט באתר dell.com/support |